



Территориальный орган
Федеральной службы государственной статистики
по Республике Татарстан

О ЧИСЛЕННОСТИ И СРЕДНЕМЕСЯЧНОЙ ЗАРАБОТНОЙ ПЛАТЕ РАБОТНИКОВ РЕСПУБЛИКИ ТАТАРСТАН



за январь-март 2023 года



Территориальный орган
Федеральной службы
государственной статистики
по Республике Татарстан

О численности и
среднемесячной
заработной плате работников
в Республике Татарстан
за январь-март 2023 г.

- 01 СРЕДНЕСПИСОЧНАЯ ЧИСЛЕННОСТЬ РАБОТНИКОВ ЗА ЯНВАРЬ-МАРТ 2023 Г.
- 02 СРЕДНЕСПИСОЧНАЯ ЧИСЛЕННОСТЬ РАБОТНИКОВ ЗА МАРТ 2023 Г.
- 03 СРЕДНЕМЕСЯЧНАЯ ЗАРАБОТНАЯ ПЛАТА ПО ВИДАМ ЭКОНОМИЧЕСКОЙ ДЕЯТЕЛЬНОСТИ, ЗА ЯНВАРЬ-МАРТ 2023 Г.
- 04 СРЕДНЕМЕСЯЧНАЯ ЗАРАБОТНАЯ ПЛАТА ПО ВИДАМ ЭКОНОМИЧЕСКОЙ ДЕЯТЕЛЬНОСТИ, ЗА МАРТ 2023Г.
- 05 СРЕДНЕМЕСЯЧНАЯ ЗАРАБОТНАЯ ПЛАТА ПО ОБРАБАТЫВАЮЩИМ ПРОИЗВОДСТВАМ ЗА ЯНВАРЬ-МАРТ 2023 Г.
- 06 ДИНАМИКА СРЕДНЕСПИСОЧНОЙ ЧИСЛЕННОСТИ РАБОТНИКОВ В 2022- 2023 ГГ., ТЫС. ЧЕЛОВЕК
- 07 ДИНАМИКА СРЕДНЕМЕСЯЧНОЙ ЗАРАБОТНОЙ ПЛАТЫ В 2022- 2023 ГГ.
- 08 ДИНАМИКА РЕАЛЬНОЙ ЗАРАБОТНОЙ ПЛАТЫ В 2022- 2023 Г., в % к соответствующему периоду с начала прошлого года
- 09 СРЕДНЕМЕСЯЧНАЯ ЗАРАБОТНАЯ ПЛАТА ПО РЕГИОНАМ ПРИВОЛЖСКОГО ФЕДЕРАЛЬНОГО ОКРУГА ЗА ЯНВАРЬ-МАРТ 2023 Г.
- 10 ЧИСЛЕННОСТЬ РАБОЧЕЙ СИЛЫ в возрасте 15 лет и старше за ФЕВРАЛЬ-АПРЕЛЬ 2023г.





СРЕДНЕСПИСОЧНАЯ ЧИСЛЕННОСТЬ РАБОТНИКОВ, ЗА ЯНВАРЬ-МАРТ 2023г.

1 268 тыс. человек
среднесписочная численность работников

101,5 % ▲
в % к соответствующему периоду с
начала прошлого года





СРЕДНЕСПИСОЧНАЯ ЧИСЛЕННОСТЬ РАБОТНИКОВ, ЗА МАРТ 2023г.

1 271

тыс. человек

среднесписочная численность работников

101,7 %

в % к соответствующему месяцу
прошлого года





СРЕДНЕМЕСЯЧНАЯ ЗАРАБОТНАЯ ПЛАТА

ПО ВИДАМ ЭКОНОМИЧЕСКОЙ ДЕЯТЕЛЬНОСТИ ЗА ЯНВАРЬ-МАРТ 2023г.

55 176,1

рублей

среднемесячная заработная плата

115,3%

в % к соответствующему периоду
с начала прошлого года

106,9%

реальная, в % к соответствующему
периоду с начала прошлого года

ТОП-10 ВЭД, рублей





СРЕДНЕМЕСЯЧНАЯ ЗАРАБОТНАЯ ПЛАТА

ПО ВИДАМ ЭКОНОМИЧЕСКОЙ ДЕЯТЕЛЬНОСТИ ЗА МАРТ 2023г.

58 233,4 рубля

среднемесячная заработная плата

113,6%

в % к соответствующему месяцу
прошлого года

111,4%

реальная, в % к соответствующему
месяцу прошлого года

ТОП-10 ВЭД, рублей





СРЕДНЕМЕСЯЧНАЯ ЗАРАБОТНАЯ ПЛАТА

ПО ОБРАБАТЫВАЮЩИМ ПРОИЗВОДСТВАМ ЗА ЯНВАРЬ-МАРТ 2023г.

67 109,8

рублей

среднемесячная заработная плата

▲ 120,4%

в % к соответствующему периоду
с начала прошлого года

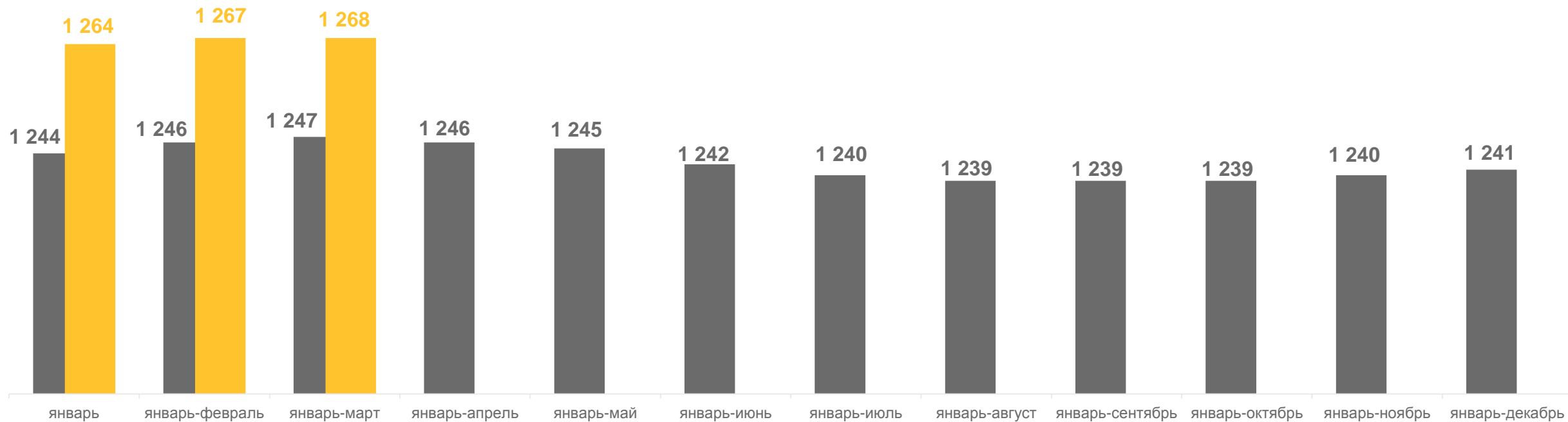
ТОП-10 ВЭД, рублей





ДИНАМИКА СРЕДНЕСПИСОЧНОЙ ЧИСЛЕННОСТИ РАБОТНИКОВ

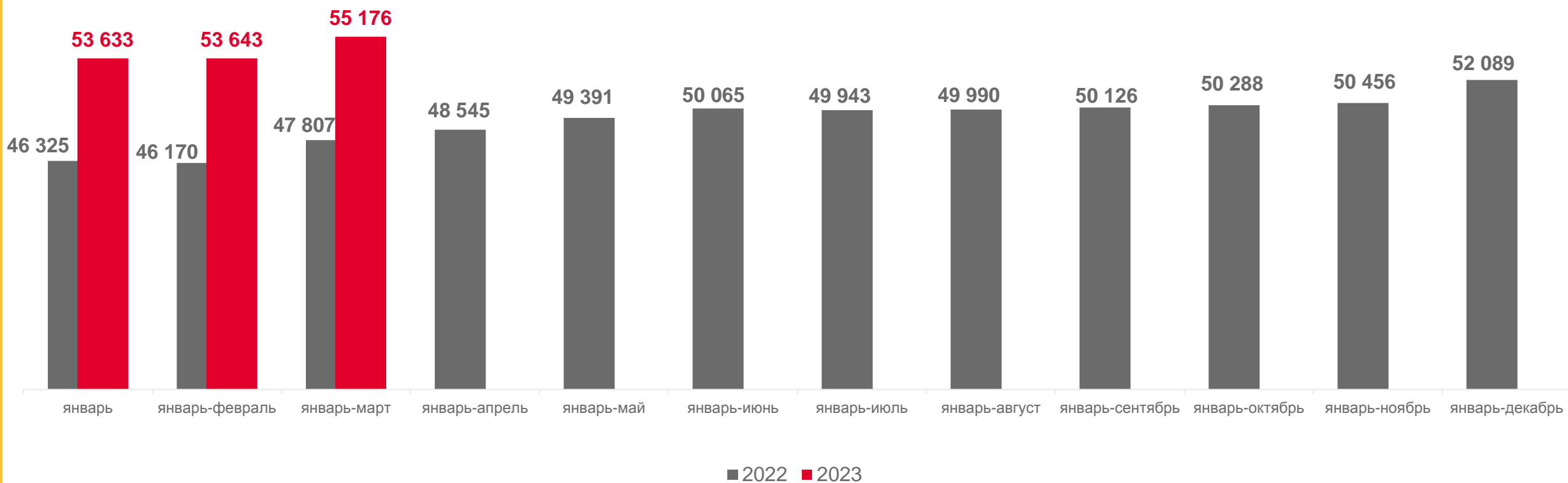
В 2022-2023гг., ТЫС. ЧЕЛОВЕК





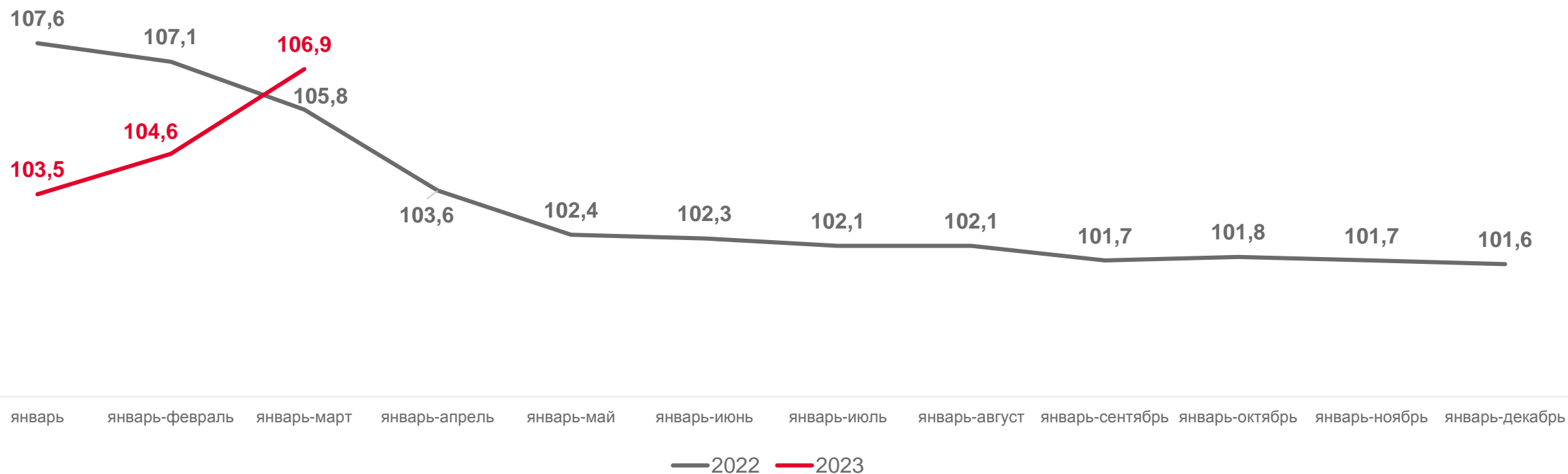
ДИНАМИКА СРЕДНЕМЕСЯЧНОЙ ЗАРАБОТНОЙ ПЛАТЫ

В 2022-2023гг., РУБЛЕЙ





ДИНАМИКА РЕАЛЬНОЙ ЗАРАБОТНОЙ ПЛАТЫ В 2022-2023гг., В % К СООТВЕТСТВУЮЩЕМУ ПЕРИОДУ ПРЕДЫДУЩЕГО ГОДА



СРЕДНЕМЕСЯЧНАЯ ЗАРАБОТНАЯ ПЛАТА ПО РЕГИОНАМ ПРИВОЛЖСКОГО ФЕДЕРАЛЬНОГО ОКРУГА ЗА ЯНВАРЬ-МАРТ 2023г.

66 778 рублей

среднемесячная заработная плата
в Российской Федерации

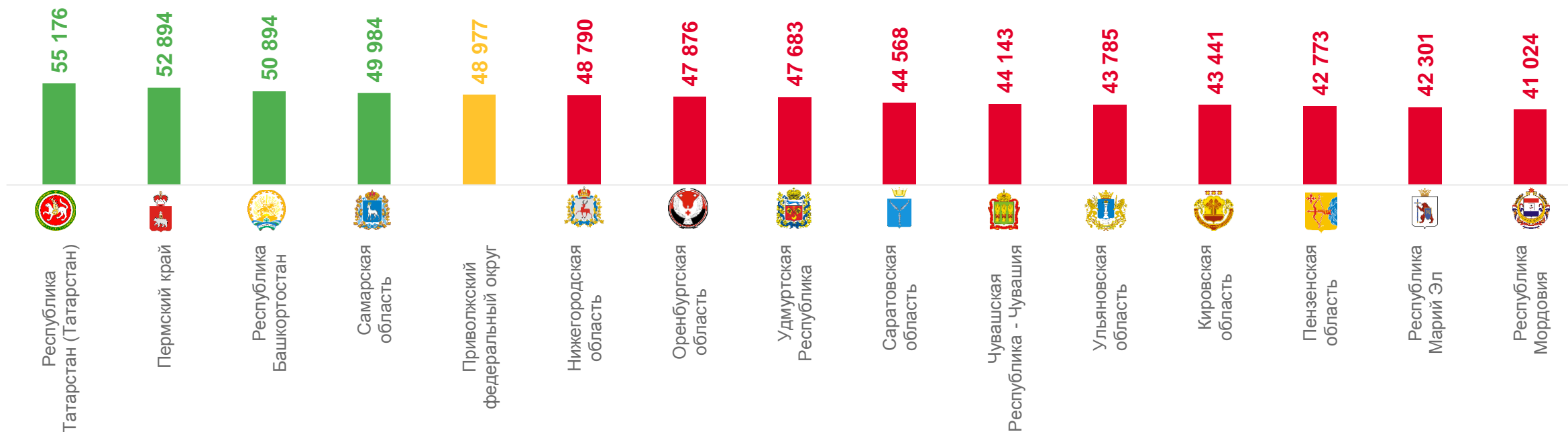
48 977 рублей

среднемесячная заработная плата
в ПФО



55 176 рублей

Республика Татарстан
лидер в ПФО





ЧИСЛЕННОСТЬ РАБОЧЕЙ СИЛЫ*

в возрасте 15 лет и старше за февраль-апрель 2023г.

ЧИСЛЕННОСТЬ
РАБОЧЕЙ СИЛЫ

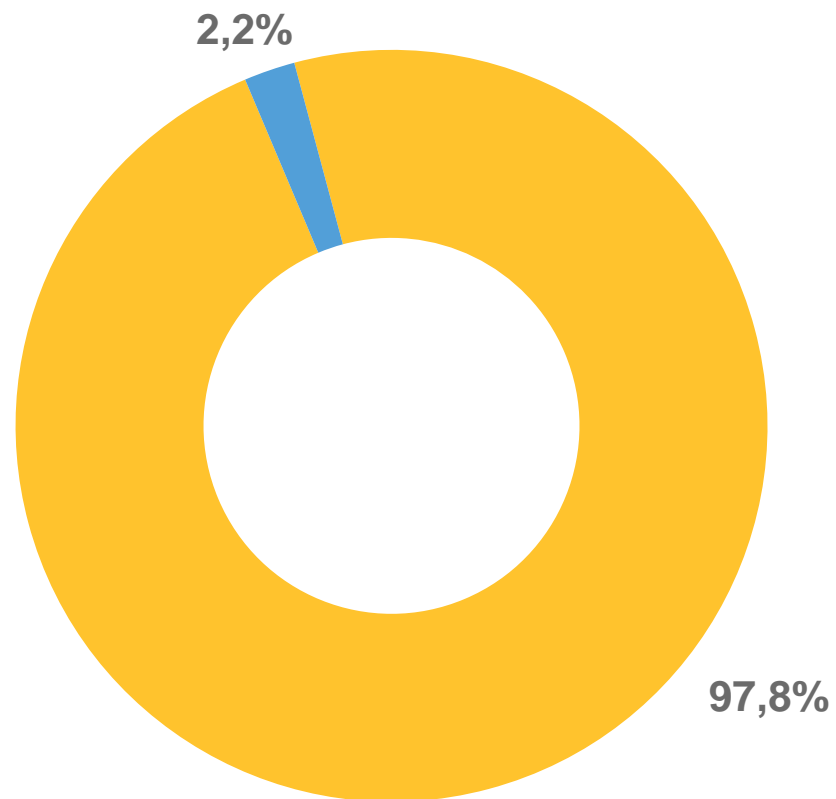
2 064,5 тыс. чел.

ЧИСЛЕННОСТЬ
ЗАНЯТЫХ

2 019,7 тыс. чел.

ЧИСЛЕННОСТЬ
БЕЗРАБОТНЫХ**

44,8 тыс. чел.



■ Уровень занятости ■ Уровень безработицы

* По данным выборочного обследования рабочей силы.

** По методологии Международной организации труда.